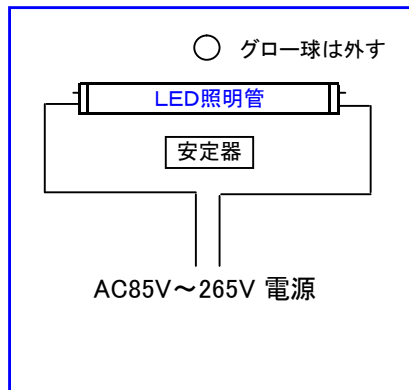
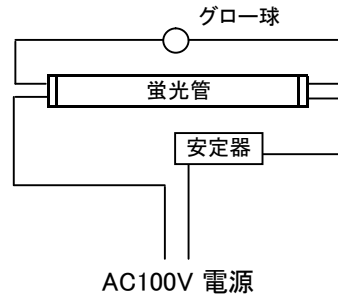


蛍光灯器具配線変更方法

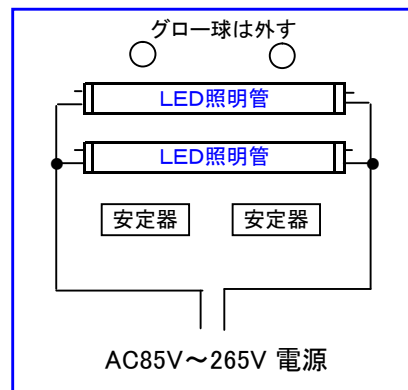
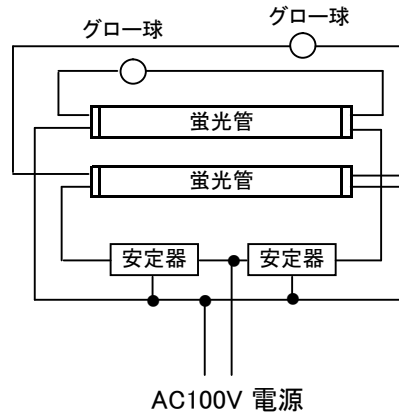
(基本は、安定器・グロー球の配線を取り外し、蛍光管ソケットに直接AC電源を配線して下さい。)

* 1個のソケットに2本の配線がありますが、どちらか1本で良いです。(2本一緒にしてもかまいません。)

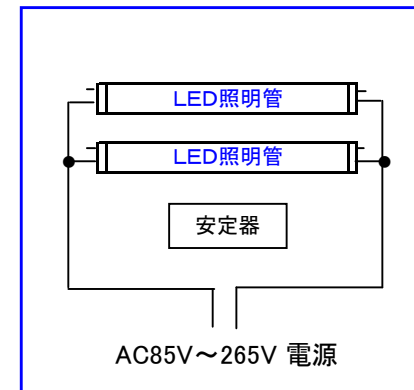
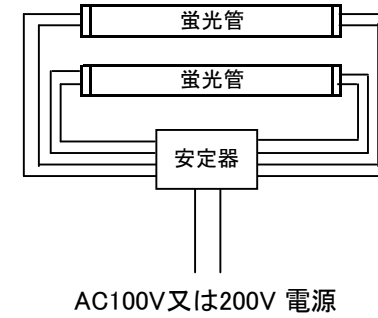
グロー式 1灯



グロー式 2灯



ラピット式 インバーター式



LED照明 内部



注意

蛍光管ソケットの片側のみに配線を行った場合、左図の通りLED照明内部にて、両方の端子が接続されていますので、配線されていない線は絶縁処理を行って下さい。